


RUBRICAS	DATAS	
	2017	2016
ATIVO		
Ativo não corrente		
Ativos fixos tangíveis	382,20	509,61
Outros créditos e ativos não correntes	181,78	79,83
	563,98	589,44
Ativo corrente		
Diferimentos	557,47	398,64
Caixa e depósitos bancários	4.115,84	4.585,56
	4.673,31	4.984,20
Total do ativo	5.237,29	5.573,64
FUNDOS PATRIMONIAIS E PASSIVO		
Fundos patrimoniais		
Resultados transitados	1.177,85	3.982,60
Resultado líquido do período	(6.034,81)	(2.804,75)
Total dos fundos patrimoniais	(4.856,96)	1.177,85
Passivo		
Passivo não corrente		
Passivo corrente		
Fornecedores	500,00	
Estado e outros entes públicos	319,40	456,03
Diferimentos		538,77
Outros passivos correntes	9.274,85	3.400,99
	10.094,25	4.395,79
Total do passivo	10.094,25	4.395,79
Total dos fundos patrimoniais e do passivo	5.237,29	5.573,64



Sofia Teixeira
Adm. António Reis

**Demonstração dos Resultados por Naturezas -
(modelo para ESNL) do período de 2017
(montantes em euros)**

**CENTRO SOCIAL E PAROQUIAL DE
CAIDE DE REI**

RENDIMENTOS E GASTOS	PERÍODOS	
	2017	2016
Vendas e serviços prestados	1.327,50	2.030,00
Subsídios, doações e legados à exploração	11.005,37	14.735,76
Fornecimentos e serviços externos	(3.603,67)	(3.221,65)
Gastos com o pessoal	(15.780,92)	(16.948,79)
Outros rendimentos	1.213,38	732,00
Outros gastos	(69,06)	(4,66)
Resultado antes de depreciações, gastos de financiamento e impostos	(5.907,40)	(2.677,34)
Gastos/reversões de depreciação e de amortização	(127,41)	(127,41)
Resultado operacional (antes de gastos de financiamento e impostos)	(6.034,81)	(2.804,75)
Resultado antes de impostos	(6.034,81)	(2.804,75)
Resultado líquido do período	(6.034,81)	(2.804,75)


177631767

28792

Administração / Gerência

Infia Teresa - REALDI
Roberto Pereira

Técnico Oficial de Contas Nº 28792



ANEXO
ÀS DEMONSTRAÇÕES FINANCEIRAS

CENTRO SOCIAL E PAROQUIAL DE CAIDE DE REI


ANO : 2017

ÍNDICE

- 1 - Identificação da entidade**
- 1.1 Dados de identificação
- 2 - Referencial contabilístico de preparação das demonstrações financeiras**
- 2.1 Referencial contabilístico utilizado
- 3 - Políticas contabilísticas, alterações nas estimativas contabilísticas e erros**
- 3.1 Bases de mensuração usadas na preparação das demonstrações financeiras
- 4 - Ativos fixos tangíveis**
- 4.1 Divulgações para cada classe de ativos fixos tangíveis
- 4.1.2 Reconciliação da quantia escriturada no início e no fim do período, conforme quadro seguinte:
- 8 - Rendimentos e gastos**
- 8.2 Quantia de cada categoria significativa de rédito reconhecida durante o período, conforme quadro seguinte:
- 8.3 Discriminação dos fornecimentos e serviços externos
- 12 - Benefícios dos empregados**
- 12.1 Pessoal ao serviço da empresa e horas trabalhadas
- 12.4 Benefícios dos empregados e encargos da entidade
- 15 - Divulgações exigidas por diplomas legais**
- 15.2 Informação por atividade económica
- 15.3 Informação por mercado geográfico
- 15.4 Outras divulgações exigidas por diplomas legais
- 18 - Impostos e contribuições**
- 18.1 Divulgação dos seguintes principais componentes de gasto de imposto sobre o rendimento:
- 20 - Fluxos de caixa**
- 20.1 Desagregação dos valores inscritos na rubrica de caixa e em depósitos bancários:



Notas às Demonstrações Financeiras



1 - Identificação da entidade**1.1. Dados de identificação**

Designação da entidade: CENTRO SOCIAL E PAROQUIAL DE CAÍDE DE REI
 Sede social: AV. PADRE FERNANDO DA CUNHA CARVALHO, Nº 75
 Endereço eletrónico: cspcaidederei@portugalmail.pt
 Natureza da atividade: Outras atividades de apoio social sem alojamento, n.e.

O Centro Social e Paroquial de Caíde de Rei é uma pessoa jurídica da Igreja Católica, com sede na Avenida Padre Fernando da Cunha Carvalho nº 75, na freguesia de Caíde de Rei, concelho de Lousada, sujeito em Direito Canónico de obrigações e de direitos consentâneos com a índole de fundação autónoma, composta por uma dotação ou universalidade de bens, para desempenhar, em nome da Igreja Católica.

O Centro é uma pessoa colectiva religiosa e uma Instituição Particular de Solidariedade Social (IPSS) da Igreja Católica que segue a forma de fundação de solidariedade social, sem prejuízo do espírito e disciplina religiosos que a informam.

Na sua actividade de Centro Actividades de Tempos Livres, o Centro acolhe crianças e jovens de diversas idades.

2 - Referencial contabilístico de preparação das demonstrações financeiras**2.1. Referencial contabilístico utilizado**

As demonstrações financeiras foram preparadas de acordo com todas as normas que integram o Sistema de Normalização Contabilística (SNC), as quais contemplam as Bases para a Apresentação de Demonstrações Financeiras, os Modelos de Demonstrações Financeiras, o Código de Contas e as Normas Contabilísticas de Relato Financeiro (NCRF). Mais especificamente foram utilizadas as Norma das Entidades do Sector Não Lucrativo (ESNL).

Na preparação das demonstrações financeiras tomou-se como base os seguintes pressupostos:

- Pressuposto da continuidade

As demonstrações financeiras foram preparadas no pressuposto da continuidade das operações e a partir dos livros e registos contabilísticos da entidade, os quais são mantidos de acordo com os princípios contabilísticos geralmente aceites em Portugal.

- Regime da periodização económica (acrécimo)

A Entidade reconhece os rendimentos e ganhos à medida que são gerados, independentemente do momento do seu recebimento ou pagamento. As quantias de rendimentos atribuíveis ao período e ainda não recebidos ou liquidados são reconhecidas em "Devedores por acréscimos de rendimento"; por sua vez, as quantias de gastos atribuíveis ao período e ainda não pagos ou liquidados são reconhecidas "Credores por acréscimos de gastos".

- Materialidade e agregação

As linhas de itens que não sejam materialmente relevantes são agregadas a outros itens das demonstrações financeiras. A Entidade não definiu qualquer critério de materialidade para efeito de apresentação das demonstrações financeiras.

- Compensação

Os ativos e os passivos, os rendimentos e os gastos foram relatados separadamente nos respetivos itens de balanço e da demonstração dos resultados, pelo que nenhum ativo foi compensado por qualquer passivo nem nenhum gasto por qualquer rendimento, ambos vice-versa.

- Comparabilidade

As políticas contabilísticas e os critérios de mensuração adoptados a domingo, 31 de dezembro de 2017 são comparáveis com os utilizados na preparação das demonstrações financeiras em sábado, 31 de dezembro de 2016.

3 - Políticas contabilísticas, alterações nas estimativas contabilísticas e erros**3.1. Bases de mensuração usadas na preparação das demonstrações financeiras**

As principais bases de reconhecimento e mensuração utilizadas foram as seguintes:

- Eventos subsequentes

Os eventos após a data do balanço que proporcionem informação adicional sobre condições que existiam nessa data são refletidos nas demonstrações financeiras. Caso existam eventos materialmente relevantes após a data do balanço, são divulgados no anexo às demonstrações financeiras.

- Moeda de apresentação

As demonstrações financeiras estão apresentadas em euro, constituindo esta a funcional e de apresentação.

- Ativos fixos tangíveis

Os ativos fixos tangíveis encontram-se registados ao custo de aquisição, deduzido das depreciações acumuladas.

- Caixa e depósitos bancários

Este item inclui caixa e depósitos à ordem.

- Rédito e regime do acréscimo

O rédito compreende o justo valor da contraprestação recebida ou a receber pela prestação de serviços decorrentes da atividade normal da Associação.

Os rendimentos dos serviços prestados são reconhecidos na data da prestação dos serviços ou se periódicos, no fim do período a que dizem respeito.

4 - Ativos fixos tangíveis

4.1. Divulgações para cada classe de ativos fixos tangíveis

4.1.2. Reconciliação da quantia escriturada no início e no fim do período, conforme quadro seguinte:

Descrição	Terrenos e recursos naturais	Edifícios e outras construções	Equipamento básico	Equipamento de transporte	Equipamento administrativo	Equipamentos biológicos	Outros AFT	AFT em curso	Adiantamentos AFT	TOTAL
Valor bruto no início							1.019,25			1.019,25
Depreciações acumuladas							509,64			509,64
Saldo no início do período							509,61			509,61
Variações do período							(127,41)			(127,41)
Total de aumentos										
Total diminuições							127,41			127,41
Depreciações do período							127,41			127,41
Outras transferências							0,00			0,00
Saldo no fim do período							382,20			382,20
Valor bruto no fim do período							1.019,25			1.019,25
Depreciações acumuladas no fim do período							637,05			637,05

Quadro comparativo:

Descrição	Terrenos e recursos naturais	Edifícios e outras construções	Equipamento básico	Equipamento de transporte	Equipamento administrativo	Equipamentos biológicos	Outros AFT	AFT em curso	Adiantamentos AFT	TOTAL
Valor bruto no início							1.019,25			1.019,25
Depreciações acumuladas							382,23			382,23
Saldo no início do período							637,02			637,02
Variações do período							(127,41)			(127,41)
Total de aumentos										
Total diminuições							127,41			127,41
Depreciações do período							127,41			127,41
Saldo no fim do período							509,61			509,61
Valor bruto no fim do período							1.019,25			1.019,25
Depreciações acumuladas no fim do período							509,64			509,64

8 - Rendimentos e gastos

8.2. Quantia de cada categoria significativa de rédito reconhecida durante o período, conforme quadro seguinte:

O número médio de utentes do Centro Social e Paroquial de Caíde de Rei, na actividade de Centro Actividades de Tempos Livres, no exercício de 2017, foi de 18 crianças.

A rubrica de "Outros Réditos" inclui as comparticipações recebidas durante o exercício de 2017 por parte da Segurança Social, e parte do apoio "Emprego Inserção" recebido por parte do IEFP.

Descrição	Valor Período	V. Período Anterior
Prestação de serviços	1.327,50	2.030,00
Outros réditos	11.005,37	14.735,76
Total	12.332,87	16.765,76

8.3. Discriminação dos fornecimentos e serviços externos

Descrição	Valor Período	V. Período Anterior
Serviços especializados	847,53	71,50
Trabalhos especializados	23,58	
Publicidade e propaganda		61,50
Honorários		10,00
Conservação e reparação	823,95	
Materiais	11,80	77,78
Ferramentas e utensílios de desgaste rápido		8,00
Material de escritório	11,80	47,08
Outros		22,70
Energia e fluidos	1.342,57	2.406,68
Electricidade	904,91	1.419,01
Água	437,66	987,67
Deslocações, estadas e transportes	500,00	
Transportes de pessoal	500,00	
Serviços diversos	901,77	665,69
Comunicação	238,38	249,70
Seguros	481,14	369,49
Limpeza, higiene e conforto	123,55	42,50
Outros serviços	58,70	4,00
Total	3.603,67	3.221,65

[Handwritten signature]

12 - Benefícios dos empregados

12.1. Pessoal ao serviço da empresa e horas trabalhadas

O número médio de pessoas ao serviço do Centro Social e Paroquial de Caíde de Rei, na actividade de Centro Actividades de Tempos Livres, no exercício de 2017, foi de 2 pessoas.

12.4. Benefícios dos empregados e encargos da entidade

Descrição	Valor Período	V. Período Anterior
Gastos com o pessoal	15.780,92	16.948,79
Remunerações do pessoal	12.756,54	13.774,56
Encargos sobre as remunerações	2.809,08	2.910,57
Seguros de acidentes no trabalho e doenças profissionais	194,30	221,36
Gastos de acção social	21,00	
Outros gastos com o pessoal, dos quais:		42,30

15 - Divulgações exigidas por diplomas legais

15.2. Informação por actividade económica

Descrição	Atividade CAE 1	Total
Vendas		
Prestações de serviços	1.327,50	1.327,50
Fornecimentos e serviços externos	3.603,67	3.603,67
Custo das mercadorias vendidas e matérias consumidas		
Gastos com o pessoal	15.780,92	15.780,92
Remunerações	12.756,54	12.756,54
Outros gastos	3.024,38	3.024,38
Ativos fixos tangíveis		
Valor líquido final	382,20	382,20
Propriedades de investimento		

[Handwritten signature]
R.H.K.

Quadro comparativo:

Descrição	Atividade CAE 1	Total
Vendas		
Prestações de serviços	2.030,00	2.030,00
Fornecimentos e serviços externos	3.221,65	3.221,65
Custo das mercadorias vendidas e matérias consumidas		
Gastos com o pessoal	16.948,79	16.948,79
Remunerações	13.774,56	13.774,56
Outros gastos	3.174,23	3.174,23
Ativos fixos tangíveis		
Valor líquido final	509,61	509,61
Propriedades de investimento		

15.3. Informação por mercado geográfico

Descrição	Mercado Interno	Comunitário	Extra-comunitário	Total
Vendas				
Prestações de serviços	1.327,50			1.327,50
Fornecimentos e serviços externos	3.603,67			3.603,67
Rendimentos suplementares:	1.200,00			1.200,00
Outros rendimentos suplementares	1.200,00			1.200,00

Quadro comparativo:

Descrição	Mercado Interno	Comunitário	Extra-comunitário	Total
Vendas				
Prestações de serviços	2.030,00			2.030,00
Fornecimentos e serviços externos	3.221,65			3.221,65
Rendimentos suplementares:	232,00			232,00
Outros rendimentos suplementares	232,00			232,00

[Handwritten signature]
Jeferson Teixeira

[Handwritten signature]

15.4. Outras divulgações exigidas por diplomas legais

- Impostos em mora

A Entidade apresenta a sua situação regularizada perante as Finanças, tendo liquidado as suas obrigações fiscais nos prazos legalmente estipulados.

18 - Impostos e contribuições**18.1. Divulgação dos seguintes principais componentes de gasto de imposto sobre o rendimento:**

Descrição	Valor Período	V. Período Anterior
Resultado antes de impostos do período	(6.034,81)	(2.804,75)
Imposto corrente		
Imposto diferido		
Imposto sobre o rendimento do período		
Tributações autónomas		
Taxa efetiva de imposto		

20 - Fluxos de caixa**20.1. Desagregação dos valores inscritos na rubrica de caixa e em depósitos bancários:**

Descrição	Saldo inicial	Débitos	Créditos	Saldo Final
Caixa	1.141,17		(235,03)	1.376,20
Depósitos à ordem	3.444,39		704,75	2.739,64
Outros depósitos bancários				
Total	4.585,56		469,72	4.115,84

Quadro comparativo:

Descrição	Saldo inicial	Débitos	Créditos	Saldo Final
Caixa	1.839,52		698,35	1.141,17
Depósitos à ordem	1.604,30		(1.840,09)	3.444,39
Outros depósitos bancários				
Total	3.443,82		(1.141,74)	4.585,56

Luís Teixeira
Adm. de Serviços Sociais

[Assinatura]